

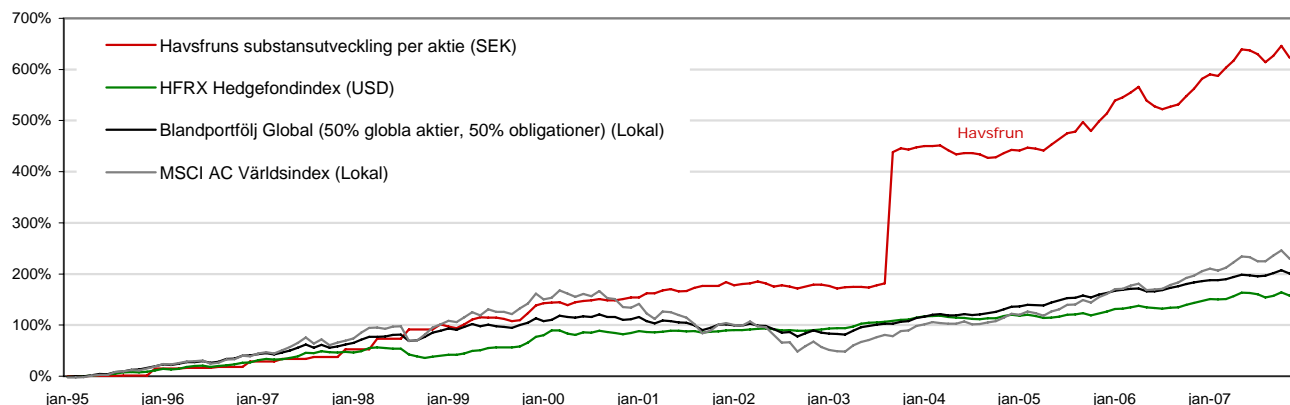
Substansvärderapport per 31 december 2007

Substansvärdet ökade + 0,7 % under december

Substansvärdet per 31 december 2007: 48,90 kr per aktie (2,3 % under Havsfruns All Time High)

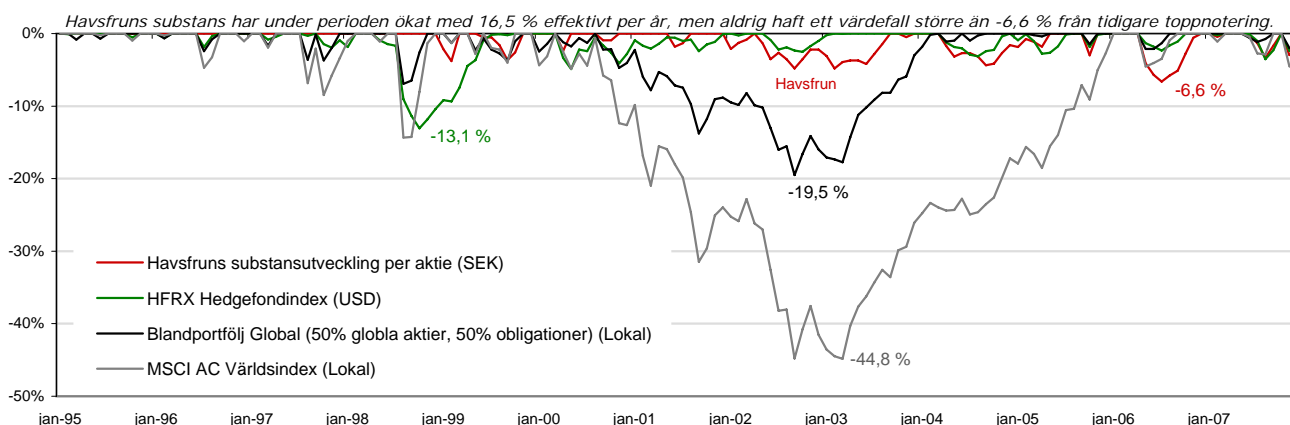
TILLVÄXT

- Avkastning från 1 januari 1995 -



STABILITET

- Sammanhängande värdefall efter 1 januari 1995 räknat från närmast föregående högsta nivå -



Avkastning från 1 januari 1995	Havsfrun och primära jämförelseindex			Andra referensindex	
	Havsfruns substansvärde per aktie (SEK)	HFRX Hedgefondindex (USD)	FTSE Private Banking Index (USD)	Blandportfölj Global, 50% aktier/50% obl. (Lokal)	MSCI AC Världsindex (Lokal)
Avkastning december 2007	0,7%	-0,1%	-0,7%	-0,3%	-0,6%
Avkastning 3 månader	0,3%	0,2%	0,0%	-0,7%	-2,4%
Avkastning kalenderåret 2007	6,9%	4,2%	5,5%	4,8%	7,6%
Effektiv årsavkastning 1 år	6,9%	4,2%	5,5%	4,8%	7,6%
Effektiv årsavkastning 3 år	10,3%	5,4%	-	8,3%	13,9%
Effektiv årsavkastning 5 år	21,1%	6,1%	-	10,1%	15,9%
Effektiv årsavkastning 10 år	16,9%	5,7%	-	6,4%	6,8%
Effektiv årsavkastning sedan 1 jan 1995	16,5%	7,6%	-	8,8%	9,6%
Ackumulerad effektiv avkastning sedan 1 jan 1995	628,8%	157,6%	-	199,9%	228,3%

Substans- & börsvärden	31-dec	30-nov	31 dec 06	All time high	Investeringsportfölj, eget kapital & börsvärde den 31 december 2007, mkr		
					0	200	400
Substansvärde (eget kapital), mkr	632,1	627,7	600,2	646,9			
Börsvärde, mkr	381,1	407,0	451,6	498,6			
Substansrabatt, mkr	-250,9	-220,8	-148,6	-255,4			
Substansvärde/aktie	48,90	48,60	47,20	50,10			
Aktiekurs	29,50	31,50	35,50	39,20			
Substansrabatt/aktie, kr	-19,40	-17,10	-11,70	-19,80			
Substansrabatt/aktie, %	-39,7%	-35,2%	-24,8%	-56,0%			

Beräkningarna är för jämförelsens skull i tillämpliga fall justerade för återinvesterad utdelning. Siffrorna är preliminära. Tillgångarna i utländsk valuta är normalt kursräskrade. HFRX Hedgefondindex startade i april 2003 - historiken från 1995 är hämtad från HFRI Fond i fondindex. Pressmeddelandet innehåller information som AB Havsfrun skall offentliggöra enligt lagen om värdepappersmarknaden och/eller lagen om handel med finansiella instrument.

Havsfrun Multistrategiportfölj

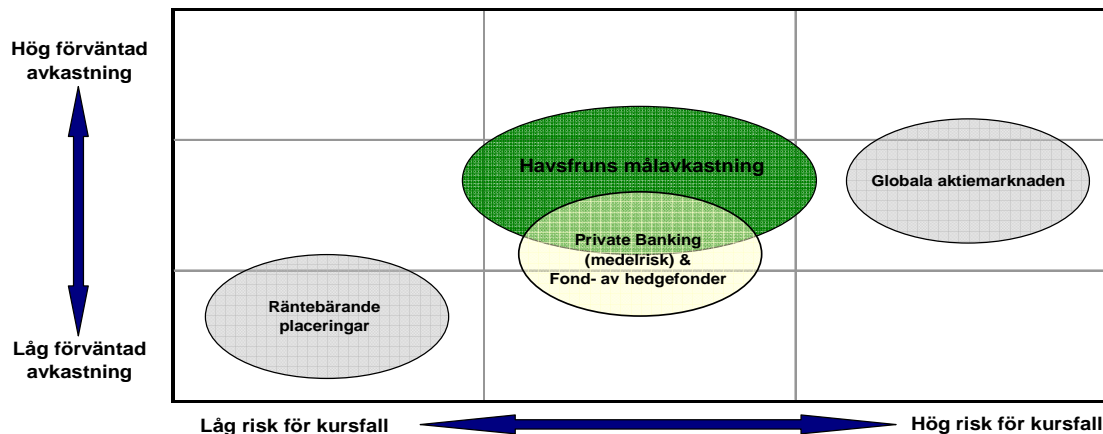
Aktiv totalförvaltning - ett medelriskalternativ

AB Havsfrun (publ) är ett investeringsbolag med ungefär 1400 aktieägare och 630 miljoner kronor i eget kapital. Aktien noterades på Stockholmsbörsen 1994 och bolaget har alltså samma huvudägare. Från och med januari 2005 förvaltar Havsfrun en globalt diversifierad multi-strategiportfölj. Havsfrun eftersträvar kontinuerligt att vara ett konkurrenskraftigt placeringsalternativ för investerare som söker en finansiell helhetslösning – **totalförvaltning** – av sitt kapital, oberoende av börsklimatet.

Mål & primära jämförelser

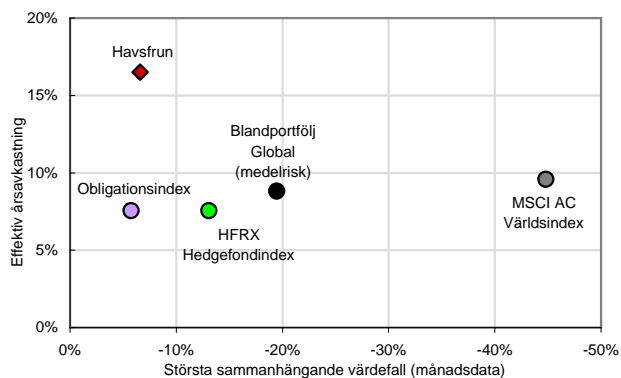
Havsfruns mål är att uppnå en jämförelsevis jämn och god avkastning utan större bakslag, oavsett börsklimat. Havsfrun siktar på medelavkastning och medelrisk. Målsättningen är att över tiden, trots betydligt mindre värdesvängningar, uppnå en avkastning likvärdig med den globala aktiemarknaden. Vi konkurrerar sålunda, och skall primärt jämföras, med **fond-av-hedgefonder** och förmögenhetsförvaltning inom **'private banking'** (medelrisk).

Målpositionering - principskiss

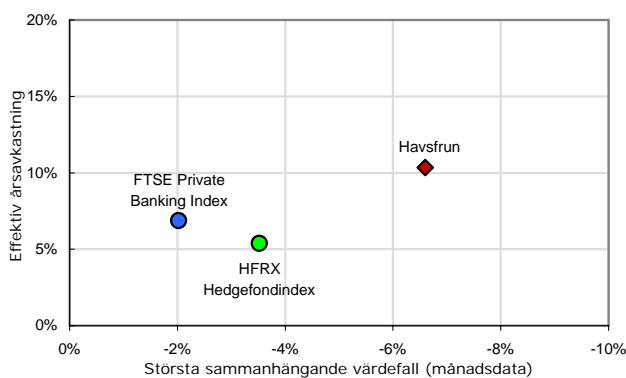


Målpositionering - faktiskt utfall

Effektiv årsavkastning & värdefall sedan 1 januari 1995



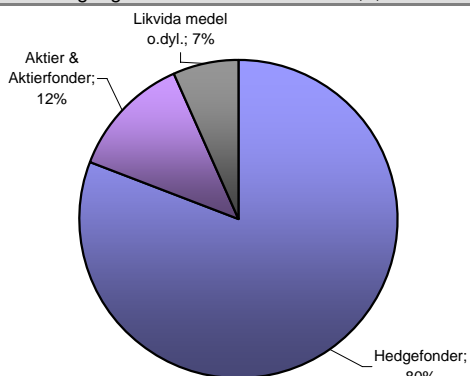
Effektiv årsavkastning & värdefall sedan 1 januari 2005



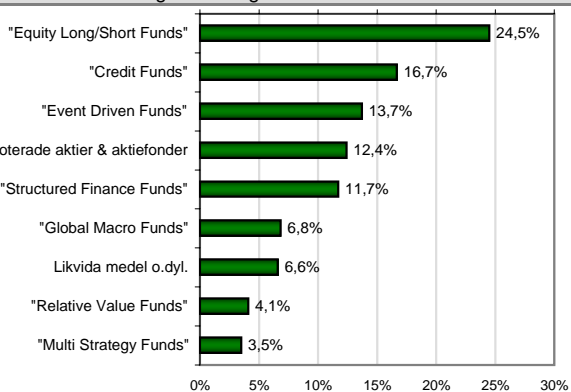
Strategi och investeringsportfölj

Havsfrun förvaltar en globalt diversifierad portfölj med hedgefonder, aktiefonder och andra finansiella instrument med tyngdpunkten hos flera av världens skickligaste förvaltare. Investeringsportföljen består för närvarande av ett 40-tal mycket framgångsrika fonder. Proportionerna mellan olika förvaltare och tillgångsslag i portföljen justeras aktivt efter vår bedömning av börsklimatet. Målet är att alltid ha en allvädersportfölj som ger aktieägarna både tillväxt och stabilitet oavsett börsklimat och utan behov för aktieägarna att ständigt själva omplacera sina tillgångar efter börsernas upp- och nergångar.

Tillgångar 31 december 2007: 882,2, mkr



Strategifördelning 31 december 2007



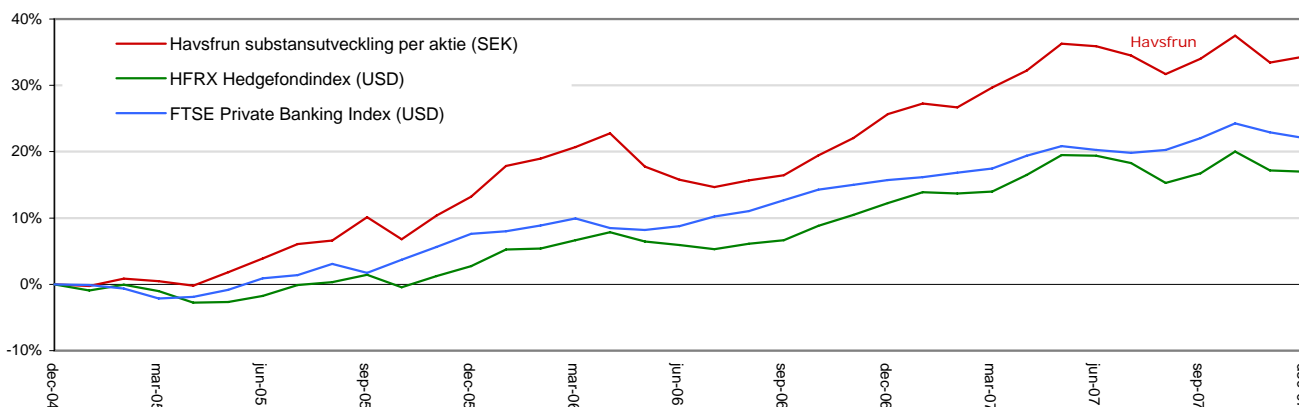
Definitioner av dessa fondstrategier finns på www.havsfrun.se

Substansutveckling & primära jämförelser

Månadsavkastning räknat på substans per aktie från 1 januari 1995

	Jan	Feb	Mar	Apr	Maj	Jun	Jul	Aug	Sep	Okt	Nov	Dec	Havsfruns substans per aktie (SEK)	HFRX Hedgefondindex (USD)	FTSE Private Banking Index (USD)
1995	-	-	-	0,5%	-	-	-	0,5%	-	-	-	13,7%	14,9%	11,1%	-
1996	-	-	-	1,4%	-	-	-	1,4%	-	-	-	9,0%	12,0%	14,4%	-
1997	-	-	-	4,1%	-	-	-	2,4%	-	-	-	11,0%	18,2%	16,2%	-
1998	-	-	-	13,5%	-	-	-	10,8%	-	-	-	5,1%	32,1%	-5,1%	-
1999	-2,2%	-1,7%	4,0%	4,8%	2,1%	-0,5%	0,0%	-1,1%	-2,1%	1,1%	6,5%	6,6%	18,2%	26,5%	-
2000	1,9%	0,5%	0,5%	-2,4%	2,4%	0,9%	0,5%	0,9%	-0,9%	0,0%	0,9%	1,4%	6,7%	4,1%	-
2001	0,0%	3,2%	0,0%	2,2%	0,9%	-1,8%	0,5%	2,3%	1,3%	0,0%	0,0%	2,6%	11,7%	2,8%	-
2002	-2,1%	0,9%	0,4%	1,5%	-1,3%	-2,2%	0,9%	-0,9%	-1,4%	1,4%	1,4%	0,0%	-1,6%	1,0%	-
2003	-0,9%	-1,8%	0,9%	0,2%	0,0%	-0,5%	1,4%	1,4%	91,2%	1,4%	-0,5%	0,7%	95,9%	12,0%	-
2004	0,5%	0,0%	0,2%	-1,7%	-1,5%	0,5%	0,0%	-0,5%	-1,3%	0,3%	1,5%	1,1%	-0,9%	2,7%	-
2005	-0,3%	1,1%	-0,4%	-0,7%	2,1%	2,0%	2,1%	0,5%	3,3%	-3,0%	3,3%	2,6%	13,2%	2,7%	7,6%
2006	4,1%	0,9%	1,5%	1,7%	-4,1%	-1,7%	-1,0%	0,9%	0,7%	2,5%	2,2%	3,0%	11,0%	9,3%	7,5%
2007	1,3%	-0,5%	2,4%	2,0%	3,1%	-0,3%	-1,1%	-2,1%	1,8%	2,6%	-3,0%	0,7%	6,9%	4,2%	5,5%

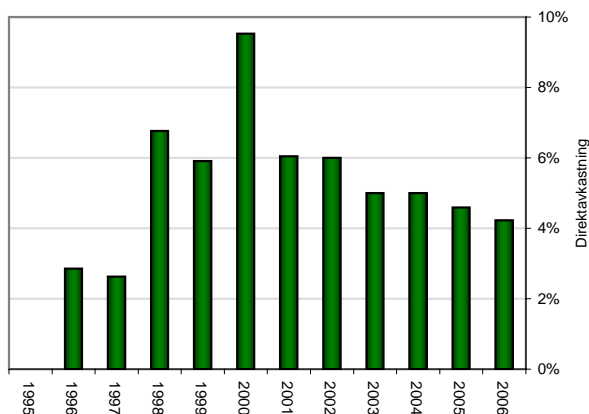
Avkastning & statistik från 1 januari 2005



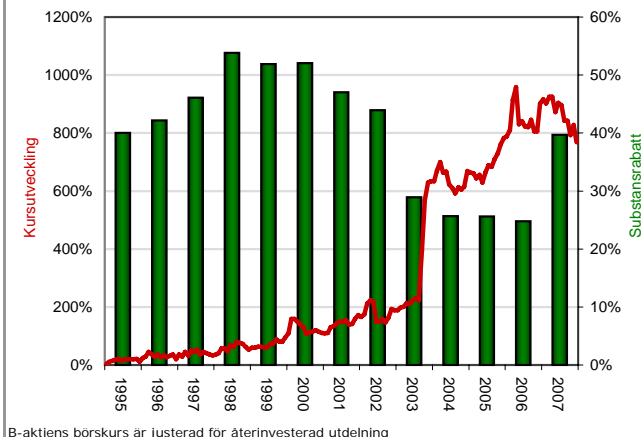
Avkastning från 1 januari 2005	Havsfruns substansvärde per aktie (SEK)	HFRX Hedgefondindex (USD)	FTSE Private Banking Index (USD)
Effektiv årsavkastning	10,3%	5,4%	6,9%
Annualiserad standardavvikelse	6,8%	4,9%	3,4%
Sharpe kvot (4% riskfri ränta)	0,9	0,3	0,8
Andel positiva månader	8 / 12	8 / 12	9 / 12
Bästa månad	4,1%	2,8%	1,9%
Sämsta månad	-4,1%	-2,6%	-1,5%
Största sammanhängande värdefall	-6,6%	-3,5%	-2,0%
Längsta period till nytt högsta substansvärde	8 mån	6 mån	5 mån
Högsta substansvärde (High Water Mark), månad	okt-07	okt-07	okt-07

Havsfrun B-aktie

Direktavkastning



Kursutveckling och substansrabatt



Bank & mäklare: Östgöta Enskilda Bank (Danske Bank) (Stockholm), Svenska Handelsbanken (Stockholm), Merrill Lynch (London), Morgan Stanley (London) och SEB Futures (London). **Juridisk rådgivare:** Mannheimer Swartling Advokatbyrå AB (Stockholm). **Revisor:** Ernst & Young AB (Stockholm).
 AB Havsfrun är medlem i **AIMA** - The Alternative Investment Management Association.